

KÄRCHER

makes a difference



КАК ЧИСТО!
КАК БЫСТРО!

«2 в 1»: пароочиститель + пылесос

Легко, удобно, быстро и экологично: уборка паропылесосом

Паропылесос Kärcher сочетает преимущества пароочистителя и пылесоса сухой уборки. Удаляя рассыпавшийся мусор, Вы можете одновременно осуществлять влажную уборку пола и сразу же высушивать его. Столь универсальный аппарат с подходящими принадлежностями гарантирует наведение безупречной чистоты во всем доме – легко, удобно, с экономией времени и без всяких химикатов.



1 **Удвоенная эффективность**
Обработка паром и сбор мусора – паропылесос Kärcher позволяет одновременно выполнять обе эти операции. Всасываемые влага и частицы грязи надежно задерживаются водяным фильтром и очень легко утилизируются по окончании уборки – достаточно лишь вылить из фильтра грязную воду.

2 **Вздых облегчения для аллергиков**
Паропылесос оснащен системой многократной фильтрации, не требующей использования фильтр-мешков: пыль связывается водяным фильтром. Благодаря фильтрации микроскопических частиц пыли выпускаемый аппаратом воздух оказывается чище комнатного.

3 **Гигиеническая чистота**
Наведение порядка – не единственная цель уборки в ванной и туалете. Горячий пар, вырабатываемый аппаратом SV 7, гарантирует гигиеническую чистоту.

Работа без перерывов: SV 7 с системой двух резервуаров

Уборка при помощи паропылесоса SV 7 очень проста и оперативна: чтобы залить в аппарат новую порцию воды, не требуется дожидаться его охлаждения. Когда запас воды в котле подходит к концу, в него автоматически перекачивается вода из дополнительного бачка, который можно наполнить в любое время.

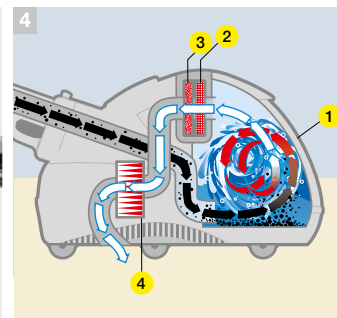


1 Уборка на всех парах

Горячий пар растворяет грязь и нейтрализует неприятные запахи. При этом пар и отделенная им грязь немедленно всасываются аппаратом.

2 Удобство управления

Пистолет обеспечивает удобное управление функциями аппарата. Сила всасывания изменяется нажатием кнопки (предусмотрены 4 режима). Предохранитель, блокирующий подачу пара, защищает детей от ожогов. 5-ступенчатый регулятор на корпусе аппарата позволяет изменять расход пара.



3 Съемный водяной фильтр

Водяной фильтр легко и быстро снимается для заполнения водой или очистки.

4 Система многоступенчатой фильтрации

- 1 водяной фильтр
- 2 фильтр для крупного мусора
- 3 поролоновый фильтр
- 4 HEPA-фильтр*


5 Удобство заправки

Отверстие в форме воронки и практичная заправочная емкость обеспечивают аккуратную заливку необходимого объема воды.

Стандартная комплектация: широкие возможности SV 7

1 Насадка для пола

Сбор мусора, паровая чистка и сушка осуществляются при помощи одной насадки, большая ширина которой обеспечивает быструю очистку полов большой площади с покрытиями из керамической плитки, камня или ПВХ.



1 Удлинительные трубки

Две удлинительные трубки обеспечивают удобное выполнение любых работ – от уборки полов до очистки высоких окон.




2 Пластиночные вставки к насадке для пола

3 разные вставки позволяют очищать любые напольные покрытия – от твердых до ковровых.




3 Ручная насадка

В сочетании со стяжкой или щеточной вставкой и салфеткой эта насадка может использоваться для выполнения разнообразных операций паровой чистки.



3 Стяжки

Две стяжки разной ширины позволяют тщательно очищать стекла, зеркала и плитку на кухне и в ванной, не оставляя на поверхностях полос и разводов.



4 Щеточная вставка

Ручная насадка в комбинации с щеточной вставкой и салфеткой из махровой ткани гарантирует тщательную очистку даже сильно загрязненных поверхностей.



5 Круглая щетка/удлинитель

Для устранения локальных загрязнений (например, очистки швов между плитками) на точечное сопло может надеваться круглая щетка (с удлинителем или без него). При этом комплект из щеток четырех цветов обеспечивает гигиеничную уборку в разных местах.



Стандартная комплектация

1 Насадка с точечным соплом
Точечное сопло может использоваться для выведения пятен, а в комбинации с различными принадлежностями – и для решения других задач.



3 Насадка для мягкой мебели
Эта ручная насадка обеспечивает удаление пыли с обивки мягкой мебели, матрасов и т. п.



2 Щелевая насадка
Позволяет удобно очищать труднодоступные места.



Пеногаситель FoamStop
Препятствует образованию пены в водяном фильтре.



Ерш
Используется для очистки насадок, удлинительных трубок и водяного фильтра.




Щеточная насадка для мебели
Тщательно удаляет пыль с мебели, не оставляя на ней царапин.



Заправочная емкость
Обеспечивает легкую и аккуратную заливку воды.




Сумка для принадлежностей
Вмещает полный набор принадлежностей.




Опции

4 Комплект круглых щеток
Разные цвета четырех щеток, входящих в этот комплект, исключают перепутывание щеток, используемых для выполнения разных работ.
№ для заказа 2.860-231.0



5 Обтяжки из махровой ткани
5 износостойких обтяжек из высококачественного хлопка, хорошо впитывающих влагу и не оставляющих ворсинок.
№ для заказа 6.370-990.0



HEPA-фильтр*
Надежно задерживает пыльцу, споры грибов, бактерии и выделения пылевых клещей.
№ для заказа 2.860-229.0



SV 7		
Технические характеристики		
Макс. мощность	Вт	2200
Объем котла	л	0,45
Объем бачка для доливки	л	0,5
Объем водяного фильтра	л	1,2 + 0,6
Макс. давление	бар	4,0
Макс. расход пара	г/мин	65
Масса (без принадлежностей)	кг	9,1
Размеры (Д × Ш × В)	мм	515 × 336 × 340

Комплектация	
Система с 2 резервуарами	■
Всасывающий шланг с регулятором силы всасывания на рукоятке	2 м
Регулятор расхода пара	5-ступенчатый
№ для заказа	1.439-410.0

* Согласно EN 1822:1998



Рекомендации по применению

	Объект чистки	Используемые принадлежности	Примечания
Г	Гардины	Насадка с точечным соплом без дополнительных принадлежностей	Для освежения обрабатывайте паром по вертикали, сверху вниз.
Д	Двери	Ручная насадка с щеточной вставкой и салфеткой из махровой ткани	Протирайте увлажненной паром салфеткой.
	Душевые кабины	Ручная насадка с большой или маленькой стяжкой	Предварительно удостоверьтесь в термостойкости материала.
Ж	Жалюзи	Насадка с точечным соплом (при необходимости с круглой щеткой)	Предварительно удостоверьтесь в термостойкости материала. В заключение протрите салфеткой.
К	Ковры	Насадка для пола с твердыми резиновыми полосками	Используйте для освежения ковра.
	Кожзаменители	Ручная насадка с щеточной вставкой и салфеткой из махровой ткани	Дайте материалу высохнуть перед повторной обработкой.
Л	Лакированные поверхности	Ручная насадка с большой или маленькой стяжкой	Не допускайте продолжительного воздействия на одно и то же место.
	Линолеум	Насадка для пола с резиновыми полосками	Перемещайте насадку на себя. Регулярно наносите средство для ухода.
М	Мебель	Щеточная насадка для мебели	Удалите пыль с поверхностей мебели.
О	Обувь	Насадка с точечным соплом без дополнительных принадлежностей	Обработайте струей пара с расстояния прим. 10 см, затем протрите салфеткой.
	Окна	Ручная насадка с большой или маленькой стяжкой	Предварительно обработайте поверхность стекла паром во избежание возникновения температурных напряжений.
П	Плитка (напольная)	Насадка для пола с резиновыми полосками	Предварительно удалите с поверхности остатки чистящих средств. Перемещайте насадку на себя.
	Плитка (настенная)	Ручная насадка с большой стяжкой	Предварительно удалите с поверхности остатки чистящих средств. Перемещайте насадку медленно.
	Полимерные материалы	Любые принадлежности	Регулируйте расход пара в зависимости от степени загрязнения.
Р	Радиаторы отопления	Насадка с точечным соплом и круглой щеткой (при необходимости с удлинителем)	В заключение протрите поверхности салфеткой.
	Растения	Насадка с точечным соплом без дополнительных принадлежностей	Обрабатывайте струей пара с расстояния 20–30 см.
С	Сантехническая арматура	Насадка с точечным соплом и круглой щеткой	Предварительно сбрызните известковые отложения уксусом и дайте ему подействовать 5 минут.
	Сливы	Насадка с точечным соплом без дополнительных принадлежностей	Изолируйте слив салфеткой во избежание разбрызгивания воды.
	Стекла, зеркала	Ручная насадка с большой или маленькой стяжкой	Предварительно удалите с поверхности остатки чистящих средств.
Т	Столешницы (деревянные)	Салфетка	Увлажните салфетку паром и протрите ею поверхности.
	Столешницы (полимерные)	Ручная насадка с большой или маленькой стяжкой	Не направляйте струю пара на проклеенные кромки.
	Стыки (швы)	Насадка с точечным соплом и круглой щеткой	Перемещайте насадку медленно.
Т	Твердые напольные покрытия	Насадка для пола с резиновыми полосками	Предварительно удалите с поверхности остатки чистящих средств. Перемещайте насадку на себя.
Х	Хромированные детали	Насадка с точечным соплом и круглой щеткой	После очистки отполируйте поверхность салфеткой.

Мы охотно проконсультируем Вас:

Германия

Головной офис
Alfred Kärcher GmbH & Co. KG
Alfred-Kärcher-Straße 28–40
71364 Winnenden

Тел.: +49 (71 95) 14-0
Факс: +49 (71 95) 14-22 12

info@kaercher.com
www.karcher.com

Россия

ООО «Керхер»
Дочернее предприятие концерна
Alfred Kärcher GmbH & Co. KG
Бизнес-центр «Кантри Парк 2»
ул. Панфилова, 19, стр. 4
141407, Химки, Московская область

Тел.: +7 (495) 662 1919
Факс: +7 (495) 662 1920

info@ru.kaercher.com
www.karcher.ru

Украина

ООО «Керхер»
Официальное представительство
концерна
Alfred Kärcher GmbH & Co. KG
ул. Петропавловская, 4
08130, с. Петропавловская Борщаговка
Киево-Святошинский район

Тел.: +38 (044) 594 75 00
Факс: +38 (044) 247 41 50

info@karcher.ua
www.karcher.ua

Беларусь

ИООО «Керхер»
Дочернее предприятие концерна
Alfred Kärcher GmbH & Co. KG
Логойский тракт, д. 15/4, оф. 203
220113, Минск

Тел.: +375 (17) 269 31 61
Факс: +375 (17) 269 31 61

www.karcher.com

Молдова

СП «Керхер» ООО
Официальное представительство
концерна
Alfred Kärcher GmbH & Co. KG
ул. Богдан Воевод, 7
2068, Кишинев

Тел.: +373 (22) 80 63 00
+373 (22) 80 63 06
Факс: +373 (22) 80 63 01

info@karcher.md
www.karcher.md

Казахстан

ТОО «Керхер»
Официальное представительство
концерна
Alfred Kärcher GmbH & Co. KG
пр. Райымбека, 169/1
050050, Алматы

Тел.: +7 (727) 382 79 86
Факс: +7 (727) 382 79 86

www.karcher.kz